

# Sistema Nacional de Consulta Jurisprudencial en Materia Electoral



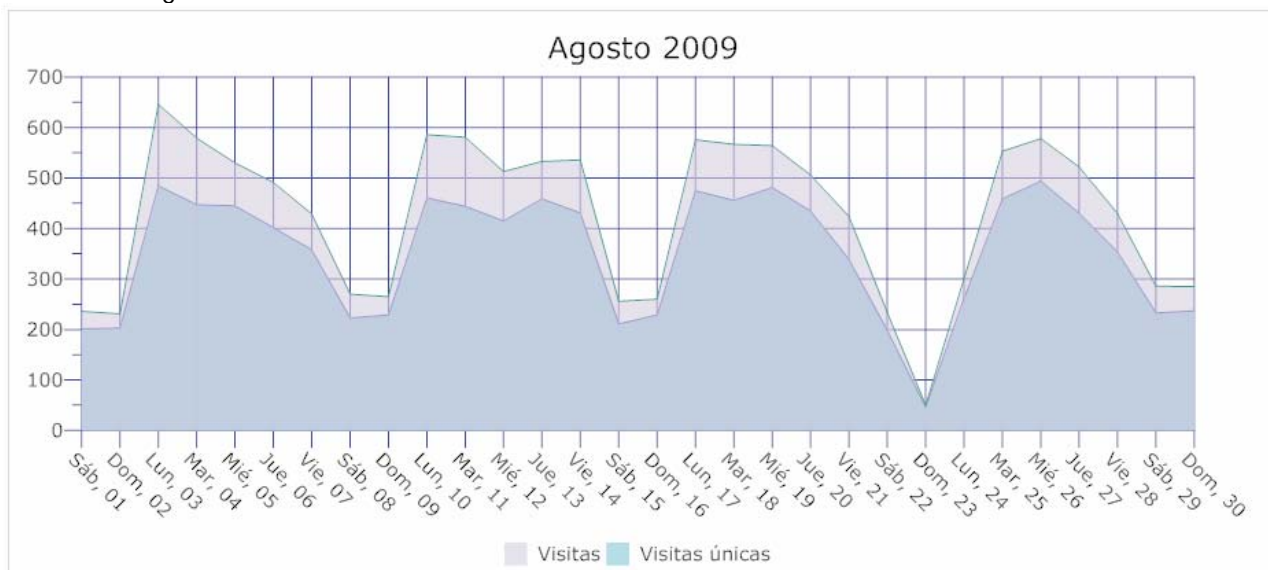
Informe Técnico Mensual  
Agosto 2009

## Contenido

Datos generales .....	1
Actividad de administradores del Sistema Nacional de Consulta Jurisprudencial en Materia Electoral .....	2
Documentación incorporada por estados al Sistema Nacional de Consulta Jurisprudencial en Materia Electoral .....	3
Comportamiento mensual .....	4
Páginas de entrada .....	4
Arribos únicos .....	7
Referencias .....	8
Frases de búsqueda .....	9
Observaciones .....	10

## Datos generales

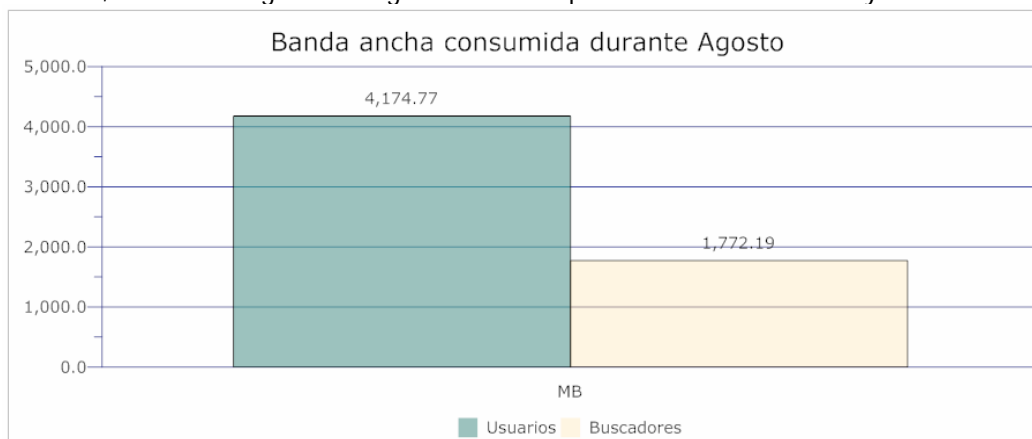
Se registraron 12,841 visitas en Agosto. Por complicaciones en los servicios de hospedaje, el Sistema Nacional de Consulta Jurisprudencial en Materia Electoral permaneció fuera de línea parte del domingo 23 y lunes 24 de Agosto.



Las 414 visitas diarias promedio del mes rompen la tendencia creciente en este apartado. La grafica sigue la evolución del promedio en visitas:



Fueron enviados 5,946 MB en Agosto. Desglosamos dos tipos de clientes: usuarios y buscadores.



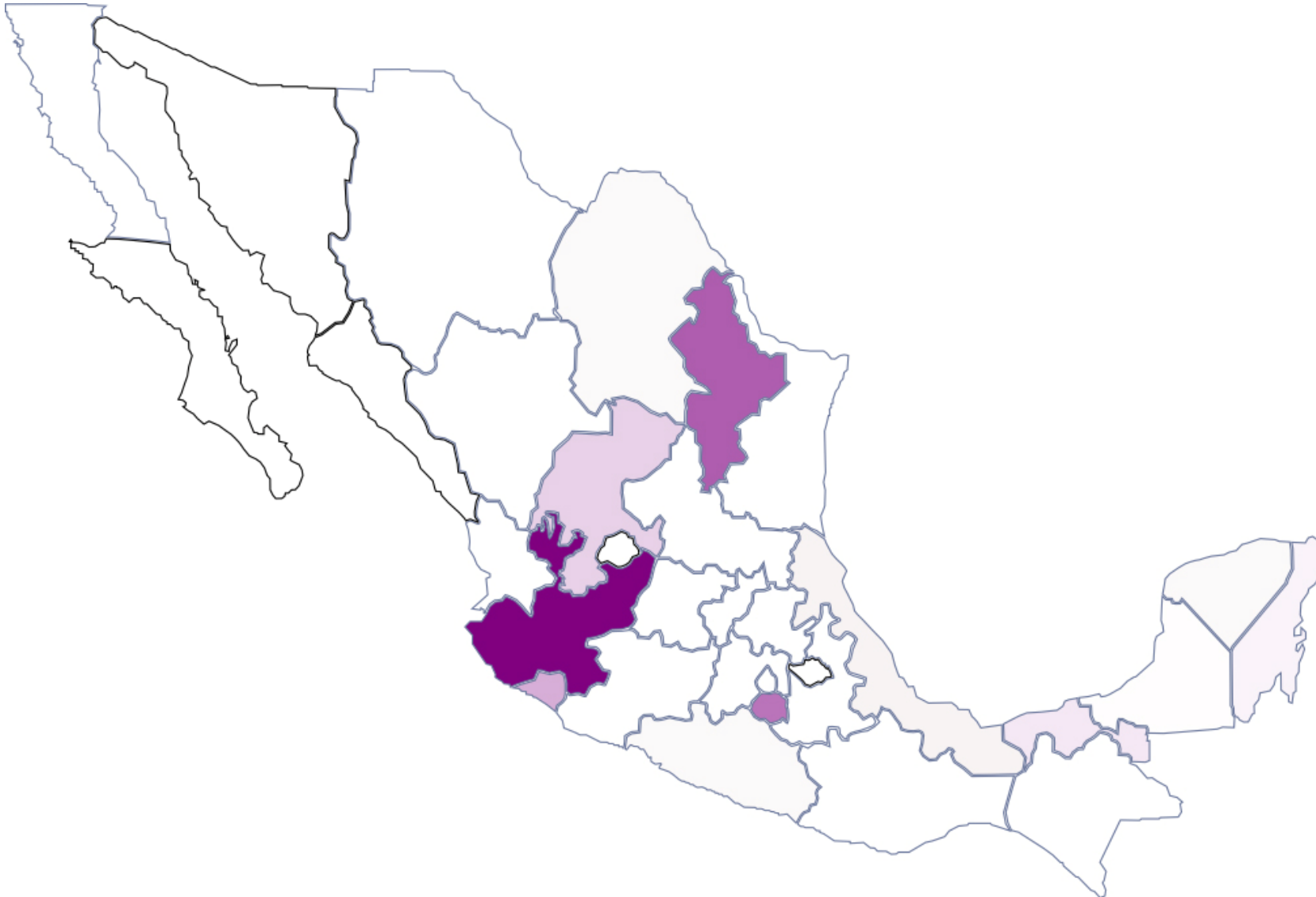
## Actividad de administradores del Sistema Nacional de Consulta Jurisprudencial en Materia Electoral



Entidad	Porcentaje de actividad
<b>Baja California</b>	0.6%
Campeche	0.0%
Chiapas	0.0%
Chihuahua	0.0%
<b>Coahuila</b>	0.6%
<b>Colima</b>	7.6%
Distrito Federal	0.0%
<b>Durango</b>	0.6%
Estado de México	0.0%
Guanajuato	0.0%
<b>Guerrero</b>	2.9%
Hidalgo	0.0%
<b>Jalisco</b>	8.1%
Michoacán	0.0%
<b>Morelos</b>	58.7%
<b>Nayarit</b>	1.2%
<b>Nuevo León</b>	1.2%
Oaxaca	0.0%
<b>Puebla</b>	0.6%
Querétaro	0.0%
<b>Quintana Roo</b>	2.3%
<b>San Luis Potosí</b>	4.7%
<b>Tabasco</b>	3.5%
<b>Tamaulipas</b>	0.6%
<b>Veracruz</b>	2.9%
<b>Yucatán</b>	1.2%
<b>Zacatecas</b>	2.9%

*Nota: Presentamos porcentajes de un total de 172 visitas de administradores a su panel de control.*

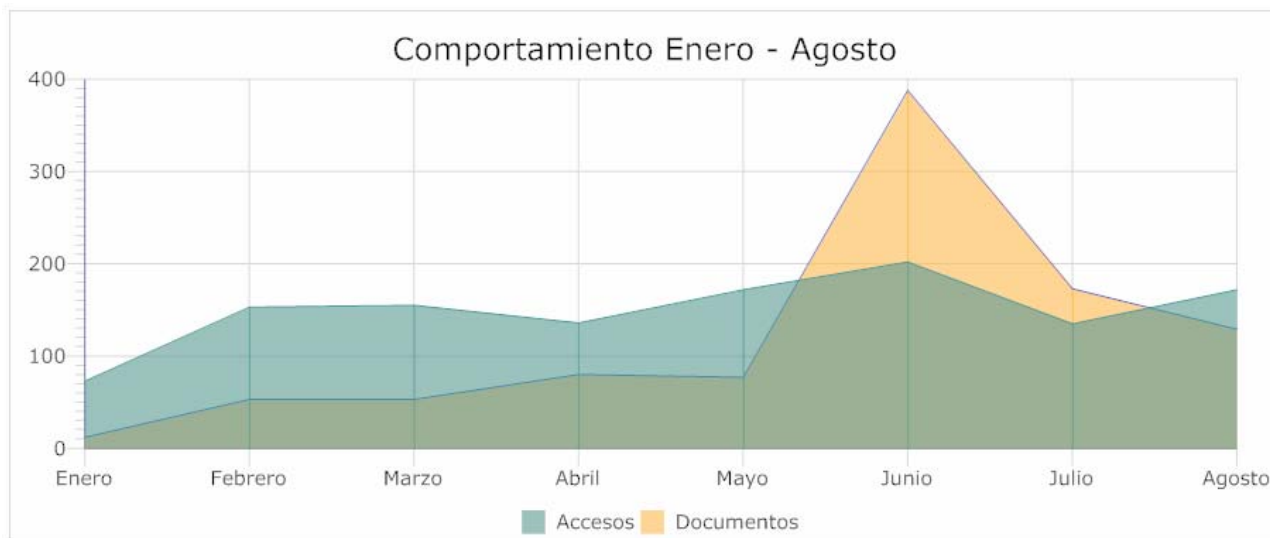
## Documentación incorporada por entidades al Sistema Nacional de Consulta Jurisprudencial en Materia Electoral



*Nota: Presentamos porcentajes de un total de 129 documentos incorporados.*

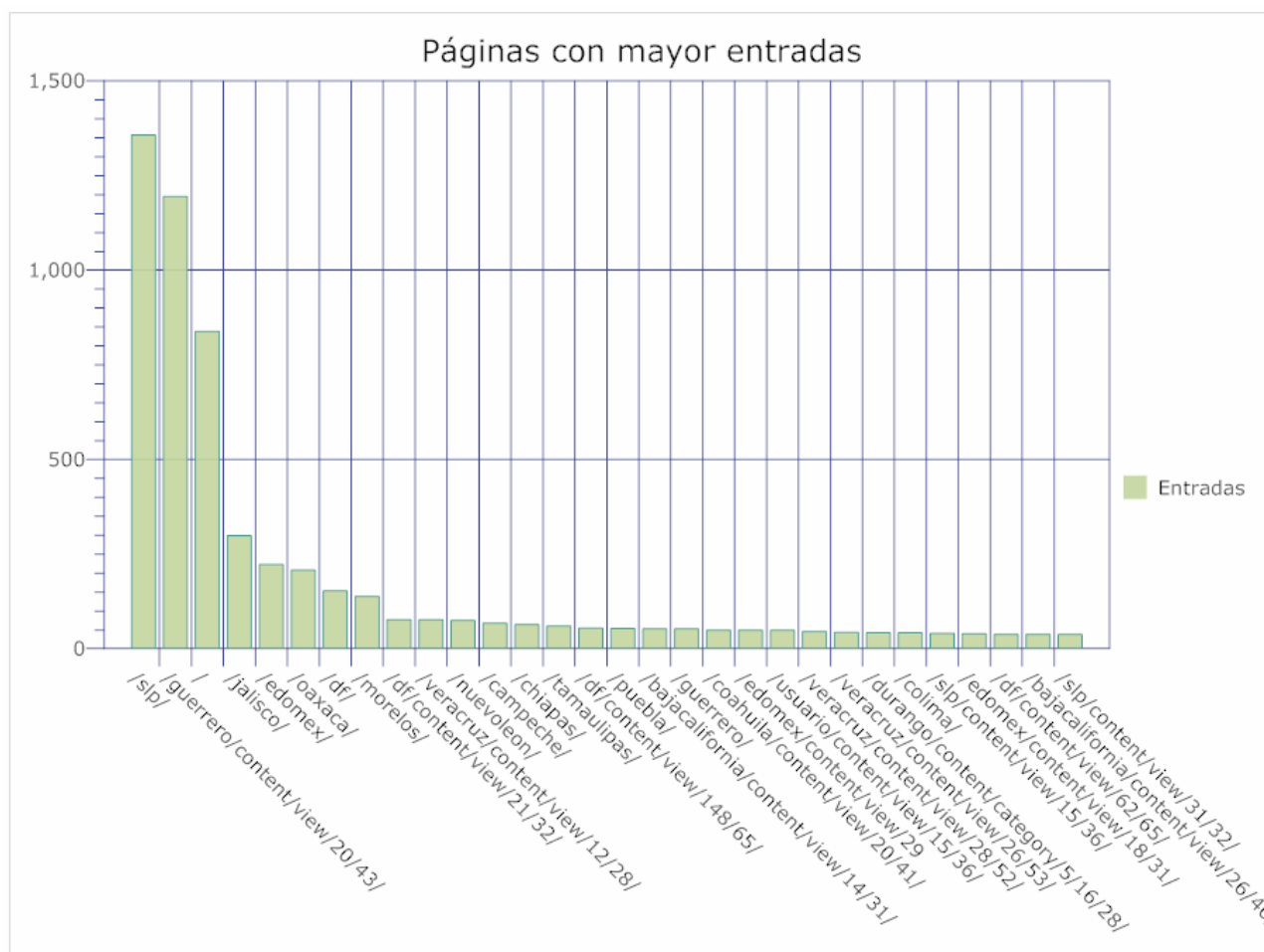
## Comportamiento mensual

Ascienden las entradas de los administradores del SNCJME. Continúa el declive en la adición de documentos. Este mes se consiguió un 33% de la cima reportada en Junio en cuanto a documentación introducida.



## Páginas de entrada

Detallamos información de entradas en las páginas más populares del Sistema Nacional de Consulta Jurisprudencial en Materia Electoral:



Se presentan las páginas a mayor detalle y ordenadas por entidad:

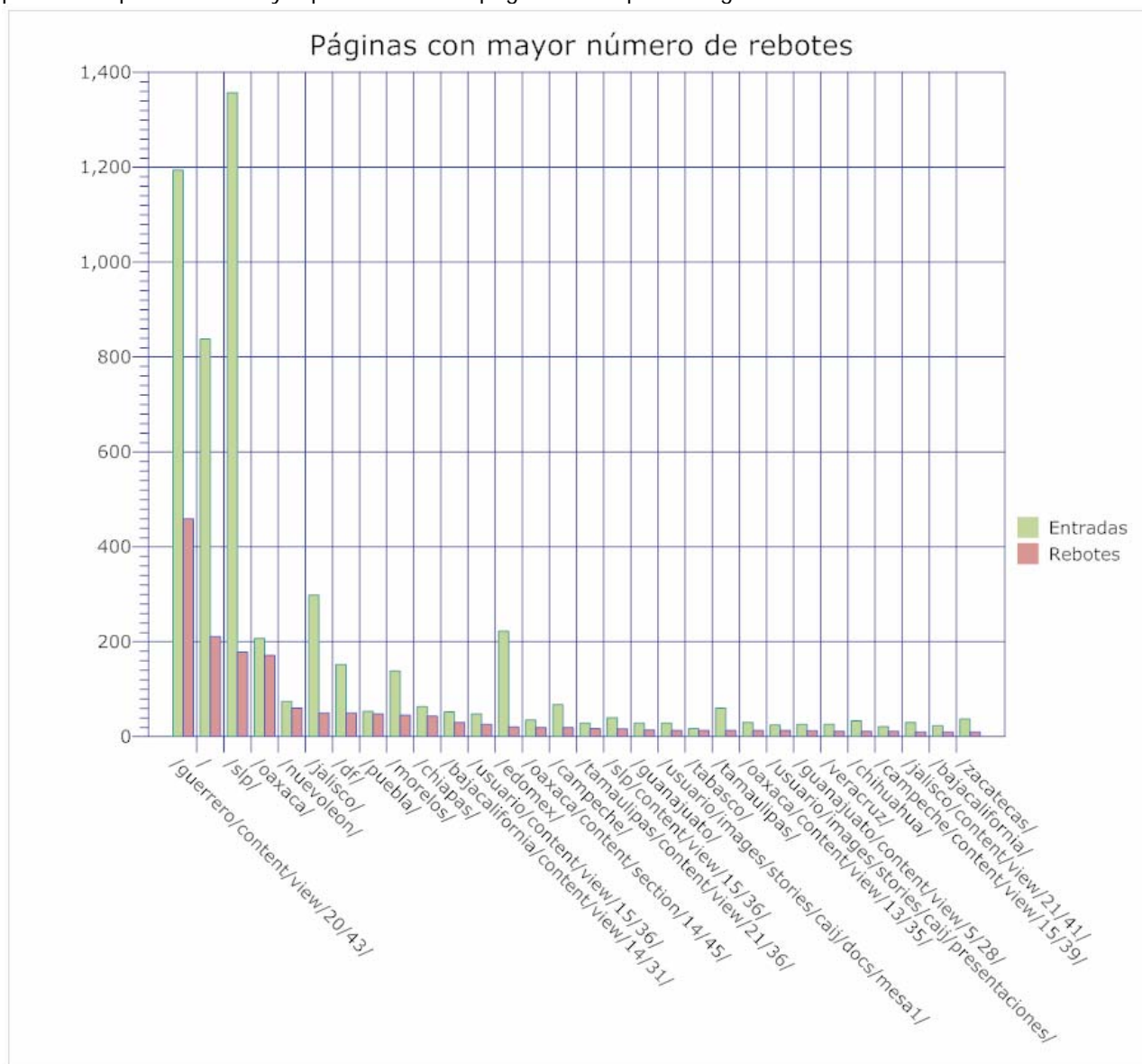
Directorio	Encabezado	Entradas	% del total de entradas
/	Página principal	838	7.42%
/bajacalifornia/	Sitios de interés	52	0.46%
	Currículo Magistrada Presidente Elva Regina Jiménez Castillo	38	0.34%
/campeche/	Página principal	67	0.59%
/chiapas/	Página principal	63	0.56%
/chihuahua/	Página principal	33	0.29%
/coahuila/	CURRÍCULO ELENA TREVIÑO RAMÍREZ	49	0.43%
/colima/	Página principal	42	0.37%
	Página principal	152	1.35%
	Contacto	76	0.67%
	CONSTANCIA DE RESIDENCIA. LA EXPEDIDA POR LA AUTORIDAD DELEGACIONAL, ES IDÓNEA PARA COMPROBAR LA RESIDENCIA EFECTIVA DE UN CANDIDATO A JEFE DE GOBIERNO.	54	0.48%
	PRINCIPIO DE DEFINITIVIDAD, SU APLICACIÓN ESTRICTA SE RESERVA PARA LAS ELECCIONES DE REPRESENTANTES POPULARES	38	0.34%
	CONTRATO CIVIL DE PRESTACIÓN DE SERVICIOS PROFESIONALES. SU CELEBRACIÓN NO DEMUESTRA QUE LA NATURALEZA DE LA RELACIÓN JURÍDICA CORRESPONDA A TAL CARÁCTER, SI DE LAS CONDICIONES EN EL DESEMPEÑO DEL SER	30	0.27%
	ACTOS ANTICIPADOS DE CAMPAÑA. LOS PARTIDOS POLÍTICOS EN EL DISTRITO FEDERAL PUEDEN INCURRIR EN ELLOS INCLUSO DURANTE LAS PRECAMPAÑAS.	30	0.27%
/df/	PRUEBAS SUPERVENIENTES. SON ADMISIBLES DENTRO DEL PROCEDIMIENTO ADMINISTRATIVO DE DETERMINACIÓN E IMPOSICIÓN DE SANCIONES.	24	0.21%
	Tesis	42	0.37%
/durango/	Página principal	32	0.28%
	Página principal	222	1.97%
/edomex/	Currículo Magdo. Raúl Flores Bernal	49	0.43%
	Medios de Impugnación y Estadística	39	0.35%
	Currículo Magdo. Arturo Bolio Cerdán	37	0.33%
/guanajuato/	Página principal	28	0.25%
	Sitios de interés	26	0.23%
/guerrero/	Sitios de interés	1,194	10.57%
	Página principal	52	0.46%
/jalisco/	Página principal	28	0.25%
	Página principal	298	2.64%
	Reseña Histórica	35	0.31%
	Sitios de interés	30	0.27%
	Directorio	24	0.21%
/morelos/	Página principal	138	1.22%
/nuevoleon/	Página principal	74	0.66%
	Currículo Lic. Juana García Aragon	29	0.26%
/oaxaca/	Página principal	207	1.83%
	Sentencias	35	0.31%
	Sitios de interés	30	0.27%
	Currículo Lic. Ricardo Porfirio Sibaja Ilescas	29	0.26%
/puebla/	Página principal	53	0.47%

Directorio	Encabezado	Entradas	% del total de entradas
	Reseña Histórica	27	0.24%
/slp/	<b>Página principal</b>	<b>1,357</b>	<b>12.01%</b>
	Sitios de interés	40	0.35%
	Currículo Mgdo. José de Jesús Rodríguez Martínez	37	0.33%
	Estructura Orgánica	35	0.31%
	Currículo Mgdo. Bulmaro Corral Rodríguez	30	0.27%
	Directorio	24	0.21%
/tamaulipas/	Página principal	60	0.53%
	Medios de Impugnación y Estadística	36	0.32%
	Sitios de interés	28	0.25%
/usuario/	Sitios de interés	48	0.42%
/veracruz/	Sitios de interés	76	0.67%
	Currículo Mgdo. Alfredo Benjamín Garcimarrero Ochoa	45	0.40%
	Currículo Mgdo. Ricardo Rodolfo Murga Contreras	43	0.38%
	Página principal	26	0.23%
/zacatecas/	Página principal	37	0.33%
	Medios de Impugnación y Estadística	31	0.27%

*Nota: Se presentan únicamente estados visitados y vínculos consultados.*

## Arribos únicos

Un arribo único o *rebote* sucede cuando un visitante accede a una página del SNCJME y no vuelve a mostrar actividad. Indica la presencia posible de un contenido que atrae y satisface las necesidades de información del usuario, pero que no mantiene su estadía, o una errónea sugerencia del motor de búsqueda que, de la misma forma, falla al mantener dicha estadía. La gráfica siguiente muestra las páginas con altas cantidades de rebotes junto con sus entradas. Con los dos indicadores calculamos la frecuencia de *rebote*, con la que se puede comprobar con mayor profundidad las páginas web que consiguen la afinidad del usuario.



Ponemos a su disposición una tabla con información detallada de los *rebotes*:

Páginas	Entradas	Rebotes	Frecuencia de rebote	% del total de rebotes
/tee/guerrero/content/view/20/43/	1,194	459	38.44%	12.08%
/	838	211	25.18%	5.55%
/tee/slp/	1,357	178	13.12%	4.69%
/tee/oaxaca/	207	171	82.61%	4.50%
/stats/piwik/piwik.php	113	75	66.37%	1.97%
/tee/nuevoleon/	74	60	81.08%	1.58%
/tee/jalisco/	298	50	16.78%	1.32%
/tee/df/	152	50	32.89%	1.32%

Páginas	Entradas	Rebotes	Frecuencia de rebote	% del total de rebotes
/tee/puebla/	53	48	90.57%	1.26%
/tee/morelos/	138	45	32.61%	1.18%
/tee/chiapas/	63	43	68.25%	1.13%
/tee/bajacalifornia/content/view/14/31/	52	30	57.69%	0.79%
/tee/usuario/content/view/15/36/	48	26	54.17%	0.68%
/tee/edomex/	222	20	9.01%	0.53%
/tee/oaxaca/content/section/14/45/	35	19	54.29%	0.50%
/tee/campeche/	67	19	28.36%	0.50%
/tee/tamaulipas/content/view/21/36/	28	17	60.71%	0.45%
/tee/slp/content/view/15/36/	40	16	40.00%	0.42%
/tee/guanajuato/	28	14	50.00%	0.37%
/tee/usuario/images/stories/caij/docs/mesa1/	28	13	46.43%	0.34%
/tee/tabasco/	17	13	76.47%	0.34%
/tee/tamaulipas/	60	13	21.67%	0.34%
/tee/oaxaca/content/view/13/35/	30	13	43.33%	0.34%
/tee/usuario/images/stories/caij/presentaciones/	24	13	54.17%	0.34%
/tee/guanajuato/content/view/5/28/	26	12	46.15%	0.32%
/tee/veracruz/	26	11	42.31%	0.29%
/tee/chihuahua/	33	11	33.33%	0.29%
/tee/campeche/content/view/15/39/	21	11	52.38%	0.29%
/tee/jalisco/content/view/21/41/	30	10	33.33%	0.26%
/tee/bajacalifornia/	23	10	43.48%	0.26%
/tee/zacatecas/	37	10	27.03%	0.26%

## Referencias

Listamos los sitios web que encaminaron a visitantes de otros sitios al SNCJME. Algunas de estas ubicaciones pertenecen a páginas web de algunos Tribunales Electorales Estatales, mismas a las que agradecemos la difusión de nuestro acervo jurisprudencial.

Los sitios<sup>1</sup> que nos redituaron el mayor número de visitas son:

URL	Visitas	% total de las visitas	Frecuencia de rebote
<a href="http://www.stjslp.gob.mx">http://www.stjslp.gob.mx</a>	444	3.46%	6.35%
<a href="http://www.ecatepec.com">http://www.ecatepec.com</a>	139	1.08%	0.00%
<a href="http://www.stjjalisco.gob.mx">http://www.stjjalisco.gob.mx</a>	41	0.32%	2.44%
<a href="http://www.teeoax.org">http://www.teeoax.org</a>	13	0.10%	0.00%
<a href="http://www.teeyuc.org.mx">http://www.teeyuc.org.mx</a>	8	0.06%	0.00%
<a href="http://www.cee-slp.org.mx">http://www.cee-slp.org.mx</a>	7	0.05%	0.00%
<a href="http://www.tegroo.org.mx">http://www.tegroo.org.mx</a>	6	0.05%	0.00%
<a href="http://www.trife.org.mx">http://www.trife.org.mx</a>	5	0.04%	0.00%
<a href="http://www.tribunalelectoralesac.org">http://www.tribunalelectoralesac.org</a>	5	0.04%	0.00%
<a href="http://www.tribunalcampeche.gob.mx">http://www.tribunalcampeche.gob.mx</a>	4	0.03%	0.00%

<sup>1</sup> No se incluye ningún buscador en esta lista.

## Frases de búsqueda

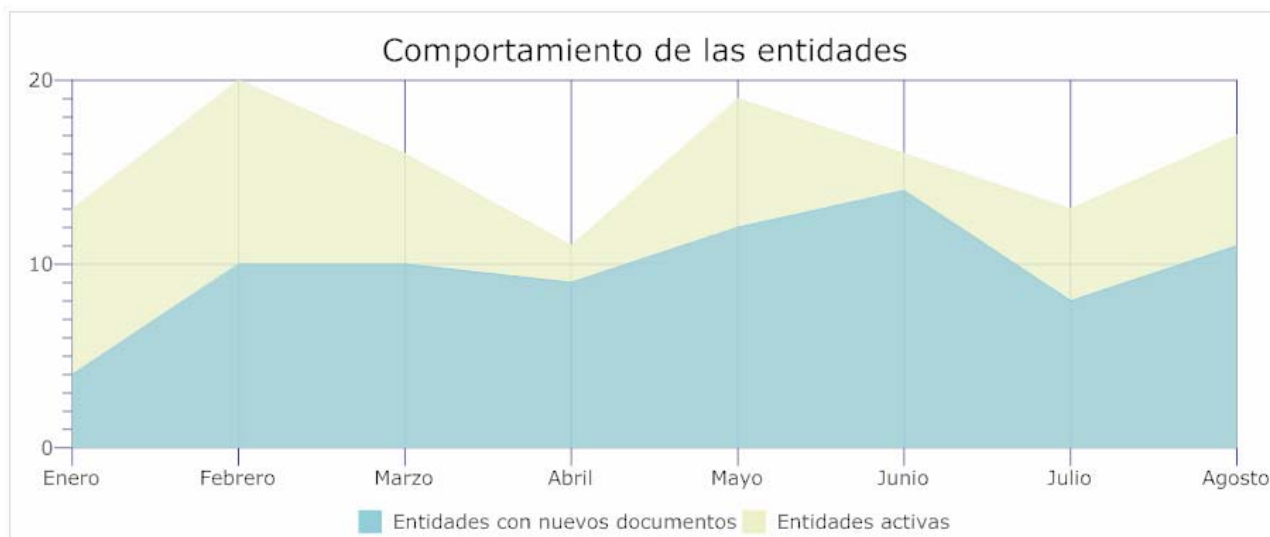
Listamos las principales frases a través de las cuales arriban visitas por servicios de buscadores. Este mes se acumularon 5,622 visitas por este medio, 44.39% del total:

Frase de búsqueda	Visitas	Frecuencia de rebote
tribunal electoral del estado de mexico	129	5.38%
jurisprudencia electoral	65	2.99%
tee morelos	57	1.75%
tedf	52	4.00%
tribunal electoral del distrito federal	38	2.78%
tribunal electoral del estado de jalisco	38	0.00%
jurisprudencia en materia electoral	24	4.35%
tribunal electoral san luis potosi	21	17.65%
tribunal superior de justicia del estado de veracruz	21	0.00%
tribunal electoral de san luis potosi	20	6.67%
principio de definitividad	18	0.00%
instituto electoral del estado de tamauli pas	17	0.00%
tribunal electoral jalisco	17	0.00%
constancia de residencia	16	0.00%
codigo de organizacion del poder judicial del estado de chiapas	15	92.31%
tribunal electoral de queretaro	15	0.00%
tribunal electoral de tamaulipas	14	0.00%
tribunal electoral de veracruz	13	0.00%
juriselector	13	0.00%
tribunal electoral del estado de colima	12	0.00%
actos anticipados de campaña	12	0.00%
tribunal electoral del df	12	9.09%
tribunal superior de justicia de veracruz	12	0.00%
instituto electoral de tamaulipas	12	0.00%
tribunal electoral de campeche	11	11.11%
tribunal electoral de jalisco	11	0.00%
tribunal electoral del estado de México	11	0.00%
tribunal electoral del poder judicial del estado de san luis potosí	10	0.00%
arturo bolio cerdan	9	0.00%
tribunal de justicia electoral y administrativa del poder judicial del estado de chiapas	9	0.00%
calendario electoral 2010	9	0.00%
tribunal electoral del estado de tamaulipas	8	0.00%
tribunal electoral tamaulipas	8	0.00%
tribunal electoral del estado de san luis potosi	8	37.50%
tribunal electoral veracruz	8	0.00%
pruebas supervenientes	8	50.00%
tribunal estatal electoral de tamaulipas	7	14.29%
tribunal electoral del estado de queretaro	7	0.00%
jurisprudencia electoral en mexico	7	14.29%
claudio diaz castaño	6	0.00%
calendario electoral 2009 tabasco	6	0.00%

## Observaciones

Se tuvo un descenso del 19% de las visitas ocurridas en Julio, lo que asemeja a Agosto a los niveles del pasado mes de Junio. Jalisco, Morelos y Nuevo León son responsables del 73% de la documentación emitida aunque también cabe destacar la participación de Colima, Zacatecas y Tabasco cuya constancia continua agregando importantes datos al banco del Sistema Nacional de Consulta Jurisprudencial en Materia Electoral.

En la siguiente gráfica describimos el comportamiento de (a) entidades activas y (b) entidades con nueva documentación durante 2009. Durante este mes creció el número de estados involucrados en documentos y administración en comparación a Julio.



Elaborado por:  
Diego García Bustos  
Supervisor de Datos del SNCJME