

# Sistema Nacional de Consulta Jurisprudencial en Materia Electoral



Informe Técnico Mensual: Junio 2009

## **Informe de Actividades del Sistema Nacional de Consulta Jurisprudencial en Materia Electoral**

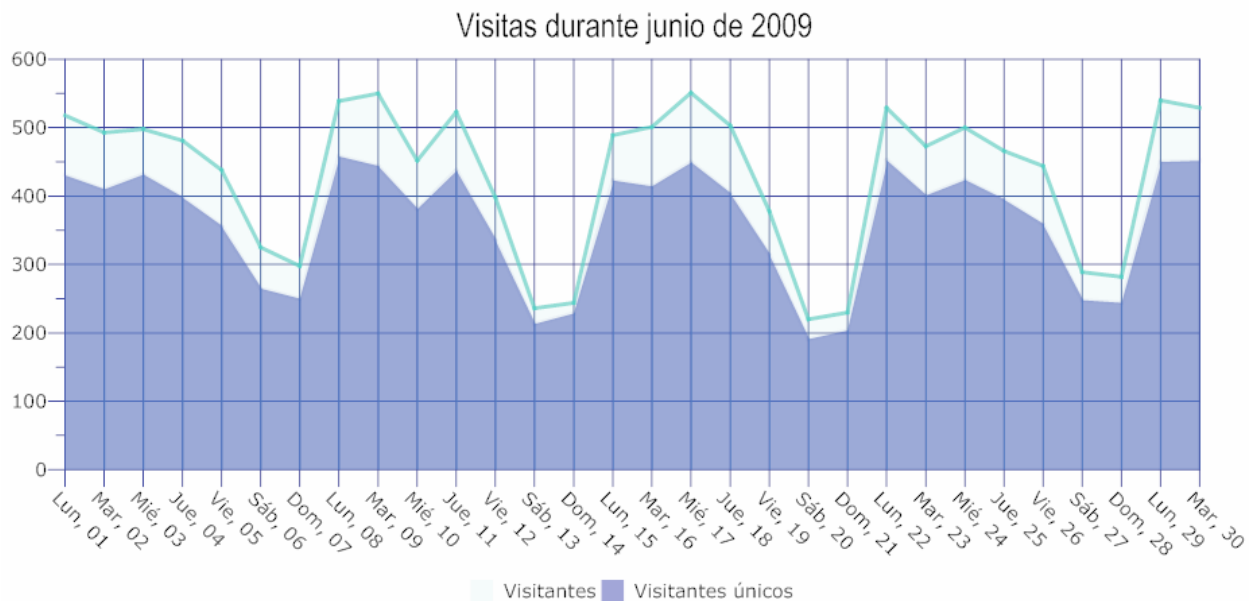
1. Balance General _____	2
2. Accesos de Administradores _____	3
3. Contenido Introducido _____	5
4. Tráfico en página principal de entidades _____	7
5. Presencia en Buscadores _____	7

El Sistema Nacional de Consulta Jurisprudencial en Materia Electoral contiene información de la República Mexicana en los Tribunales Electorales de 27 entidades de la nación así como del Tribunal Electoral del Poder Judicial de la Federación.

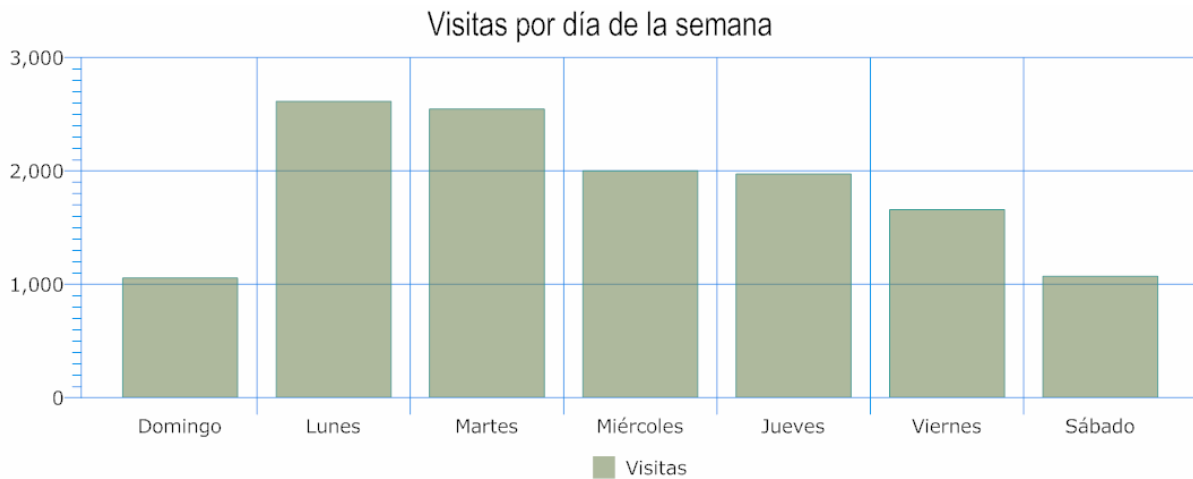
# 1. Balance General

Reporte de junio de 2009.

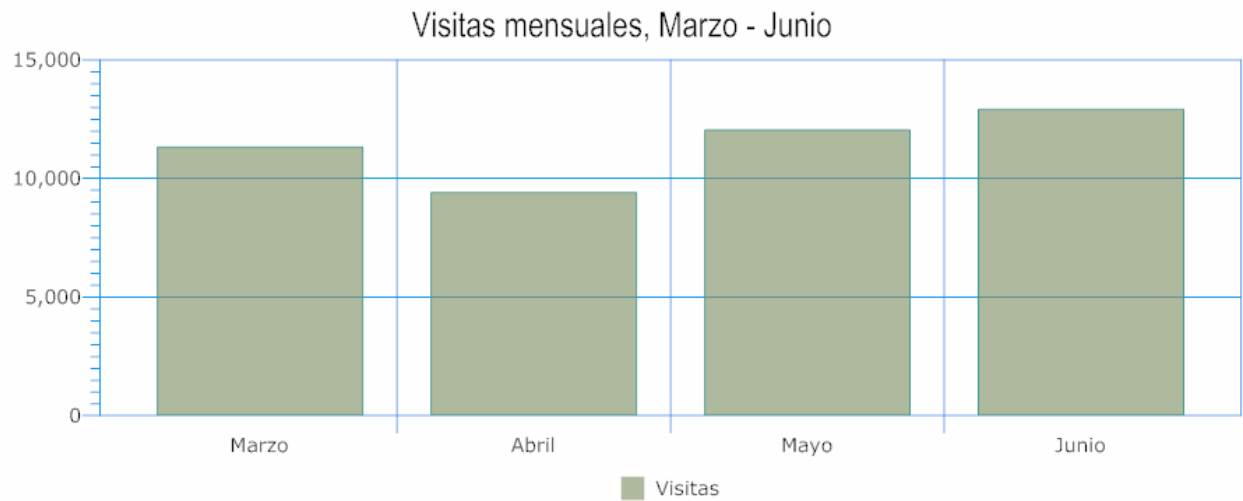
Se continuó en cifras de 12 mil visitas, 12,917 para ser exactos. Mostramos el comportamiento de usuarios únicos a lo largo del periodo, que representan el 80 % de las visitas normales. Promediamos 430 visitas diarias con un tiempo de 12 minutos. Los robots de los motores de búsqueda acumulan 899 entradas.



Se calcula que en días hábiles 490 usuarios accedieron al SNCJME, en fines de semana disminuyen a 265. El punto más alto de visitantes fue miércoles 17 de junio, 551 visitas, 43 menos al día más activo de mayo; el sábado 13 de junio, fecha menos concurrida, se contabilizaron 220. Lunes y martes acumulan el mayor tráfico, 2,500 visitas en promedio.



Las visitas en junio crecen alrededor de 7% de la cifra obtenida en mayo, retomando la pendiente perdida en el mes de abril.



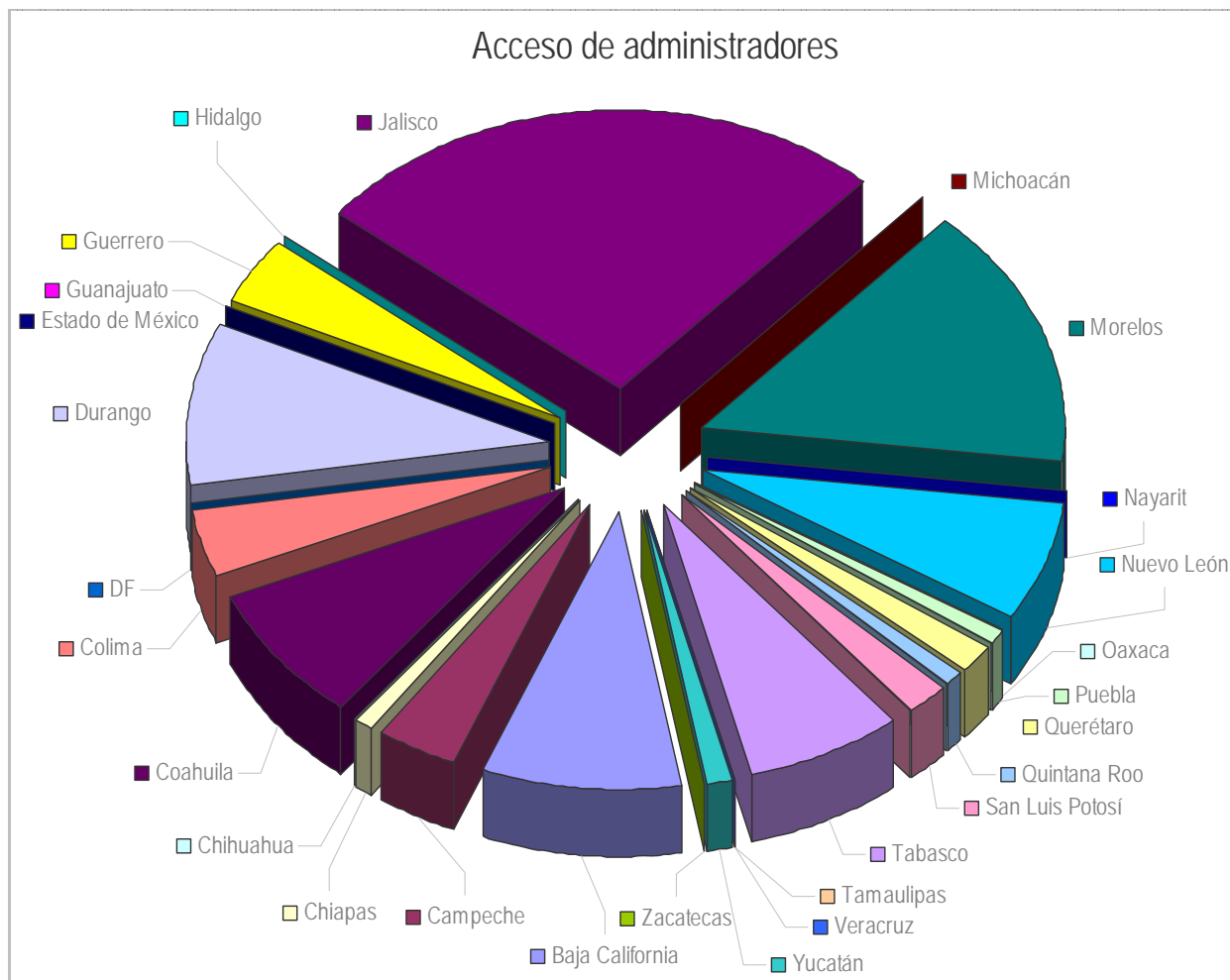
## 2. Accesos de Administradores

Los administradores de cada Tribunal Electoral Estatal controlan el microsistema de su entidad a través de una interfaz web. Cada autenticación exitosa se almacena en una base de datos. Se presenta dicha relación:

Entidad	Entradas a administración	Porcentaje
Baja California	18	8.91%
Campeche	7	3.47%
Chiapas	2	0.99%
Chihuahua	0	0.00%
Coahuila	16	7.92%
Colima	8	3.96%
DF	0	0.00%
Durango	19	9.41%
Estado de México	0	0.00%
Guanajuato	0	0.00%
Guerrero	8	3.96%
Hidalgo	0	0.00%
Jalisco	52	25.74%
Michoacán	0	0.00%
Morelos	31	15.35%
Nayarit	0	0.00%
Nuevo León	14	6.93%
Oaxaca	0	0.00%
Puebla	2	0.99%
Querétaro	3	1.49%
Quintana Roo	2	0.99%
San Luis Potosí	4	1.98%
Tabasco	14	6.93%
Tamaulipas	0	0.00%

Veracruz	0	0.00%
Yucatán	2	0.99%
Zacatecas	0	0.00%
<b>Total</b>	<b>202</b>	<b>100.00%</b>

Aumentaron 17% los accesos de administradores en comparación a mayo y se marca un record. Existe una disminución de 19 a 16 tribunales activos. La gráfica muestra mayor equilibrio en los accesos de tribunales, esto evidencia tenacidad de los colegios administradores de Baja California, Guerrero, Jalisco, Morelos, Nuevo León, Quintana Roo, San Luis Potosí y Tabasco. Coahuila y Querétaro reactivan su participación en el SNCJME.

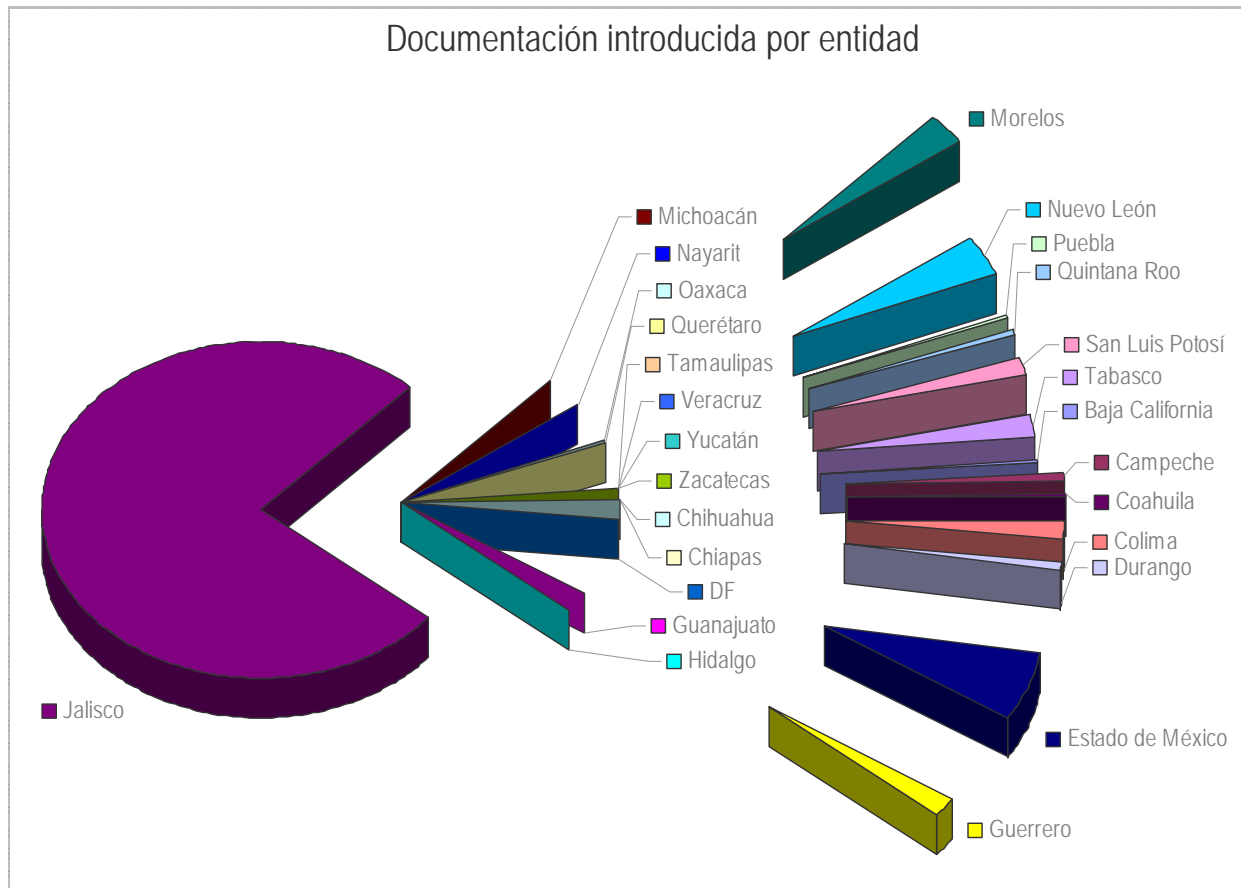


### 3. Contenido Introducido

A continuación se muestra la cantidad de documentos incorporados durante Marzo al SNCJME.

Entidad	Documentos Publicados	Porcentaje
Baja California	1	0.26%
Campeche	3	0.77%
Chiapas	0	0.00%
Chihuahua	0	0.00%
Coahuila	1	0.26%
Colima	7	1.80%
DF	0	0.00%
Durango	3	0.77%
Estado de México	26	6.70%
Guanajuato	0	0.00%
Guerrero	8	2.06%
Hidalgo	0	0.00%
Jalisco	294	75.77%
Michoacán	0	0.00%
Morelos	12	3.09%
Nayarit	0	0.00%
Nuevo León	15	3.87%
Oaxaca	0	0.00%
Puebla	1	0.26%
Querétaro	0	0.00%
Quintana Roo	2	0.52%
San Luis Potosí	6	1.55%
Tabasco	9	2.32%
Tamaulipas	0	0.00%
Veracruz	0	0.00%
Yucatán	0	0.00%
Zacatecas	0	0.00%
<b>Total</b>	<b>388</b>	<b>100.00%</b>

Los nuevos documentos pueden ser sentencias, tesis, jurisprudencias o información de eventos, cursos o talleres del mismo Tribunal Electoral Estatal.



Es la primera vez que se ve tal magnitud de crecimiento en las bases de información, 485% respecto a abril, mes con el anterior record de nuevos documento. Este pico documental tiene de fondo que el Tribunal Electoral del Poder Judicial del Estado de Jalisco habilitó sentencias que datan desde 1997 a la fecha, 295 documentos que equivalen a tres cuartas partes de lo publicado por 14 de 27 estados activos en este ramo, mismos que aumentaron 16%.

Los tribunales de Baja California, Campeche, Coahuila, Colima, Durango, Guerrero, Morelos, Nuevo León, Puebla, Quintana Roo, San Luis Potosí y Tabasco repiten los esfuerzos de meses pasados y aseguran la actualización del SNCJME. El Tribunal Electoral del Estado de México se suma a estas tareas.

#### 4. Tráfico en página principal de entidades

Presentamos los estados que obtuvieron el mayor número de *vistazos*<sup>1</sup> en su página principal.

Estado	% de <i>vistazos</i>
San Luis Potosí	1.88 %
Jalisco	1.27 %
Distrito Federal	0.66 %
Nuevo León	0.53 %
Estado de México	0.44 %
Morelos	0.33 %
Campeche	0.26 %
Oaxaca	0.26 %
Puebla	0.23 %
Guanajuato	0.21 %
Chihuahua	0.19 %
Tamaulipas	0.18 %
Colima	0.18 %
Tabasco	0.16 %
Quintana Roo	0.15 %

#### 5. Presencia en Buscadores

Los principales buscadores web nos otorgan 7,275 visitas, 56% de las totales del servicio de consulta electoral, 3% más a lo proporcional del mes pasado. Presentamos las principales frases de búsqueda:

Frases	Visitas
jurisprudencia electoral	201
tribunal electoral del estado de mexico	68
electoral	67
jurisprudencia en materia electoral	49

<sup>1</sup> *Page view o vistazo* es la solicitud que el usuario genera para recibir y desplegar una página web. La tabla no toma en cuenta los documentos de la entidad, únicamente los accesos a la página principal.

tedf	32
jurisprudencia electoral en mexico	26
tribunal electoral del distrito federal	21
tribunal electoral del estado de jalisco	21
tribunal electoral de queretaro	20
tribunal electoral queretaro	19
constancia de residencia	19
tribunal electoral de tamaulipas	18
jurisprudencias electorales	16
actos anticipados de campaña	15
tribunal electoral de san luis potosi	14



Elaborado por:  
Diego García Bustos  
Supervisor de Datos del SNCJME