

# Sistema Nacional de Consulta Jurisprudencial en Materia Electoral



Informe Técnico Mensual: Mayo 2009

## **Informe de Actividades del Sistema Nacional de Consulta Jurisprudencial en Materia Electoral**

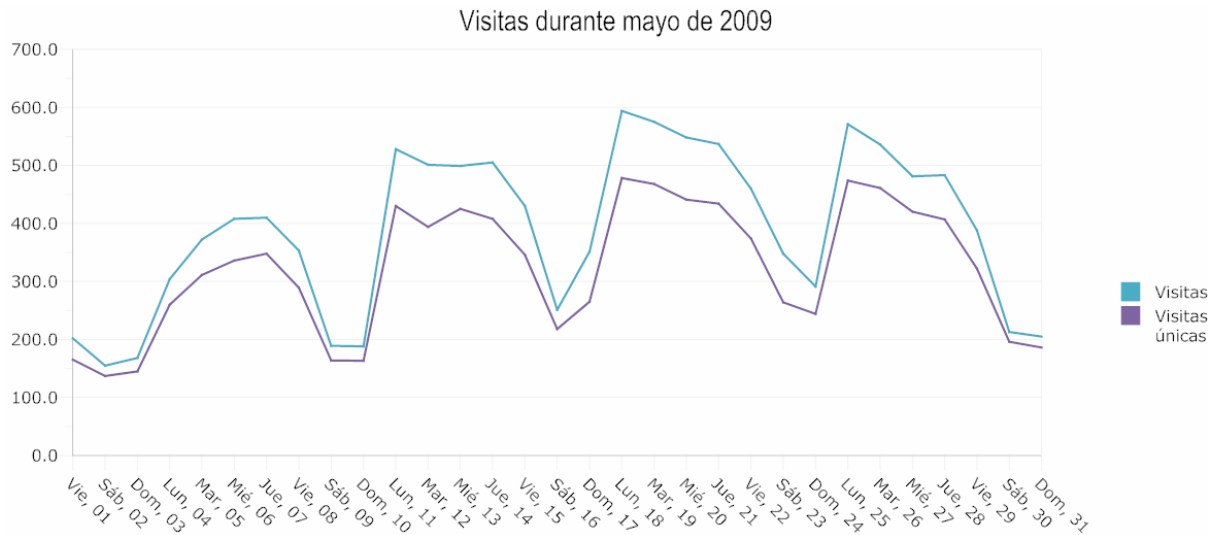
1. Balance General _____	2
2. Accesos de Administradores _____	3
3. Contenido Introducido _____	5
4. Tráfico en página principal de entidades _____	6
5. Presencia en Buscadores _____	7

El Sistema Nacional de Consulta Jurisprudencial en Materia Electoral contiene información de la República Mexicana en los Tribunales Electorales de 27 entidades de la nación así como del Tribunal Electoral del Poder Judicial de la Federación.

# 1. Balance General

Reporte de mayo de 2009.

Recibimos 12,044 visitas, punto más alto a la fecha. En la gráfica se muestra la actividad de visitas únicas (usuarios no recurrentes o con direcciones IP dinámicas) a lo largo del periodo. Se promedian 388 visitas diarias con un tiempo de visita de 13 minutos. Los Spiders<sup>1</sup> acumulan 1,233 entradas, 40% más que en abril y tope histórico de presencia de buscadores en SNCJME.

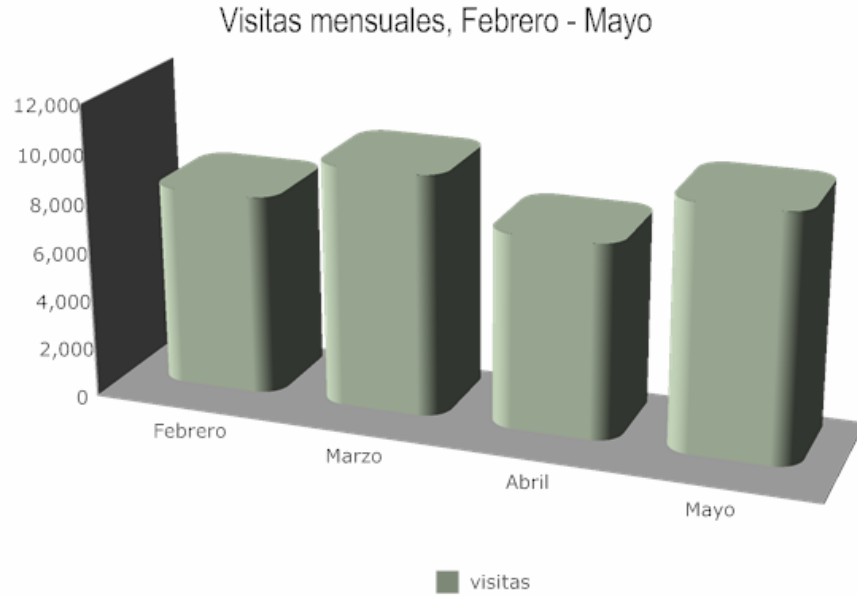


De lunes a viernes se consiguió una media de 461 visitas, 235 en fin de semana. El punto con mayor tráfico fue el miércoles 27 de mayo con 594 usuarios, contrariamente el sábado 2 de mayo se contabilizaron 155.



<sup>1</sup> Programas dedicados a buscar y recolectar información en Internet

Durante mayo se retoma el crecimiento de vistas interrumpido en abril, también se consiguió una nueva marca.



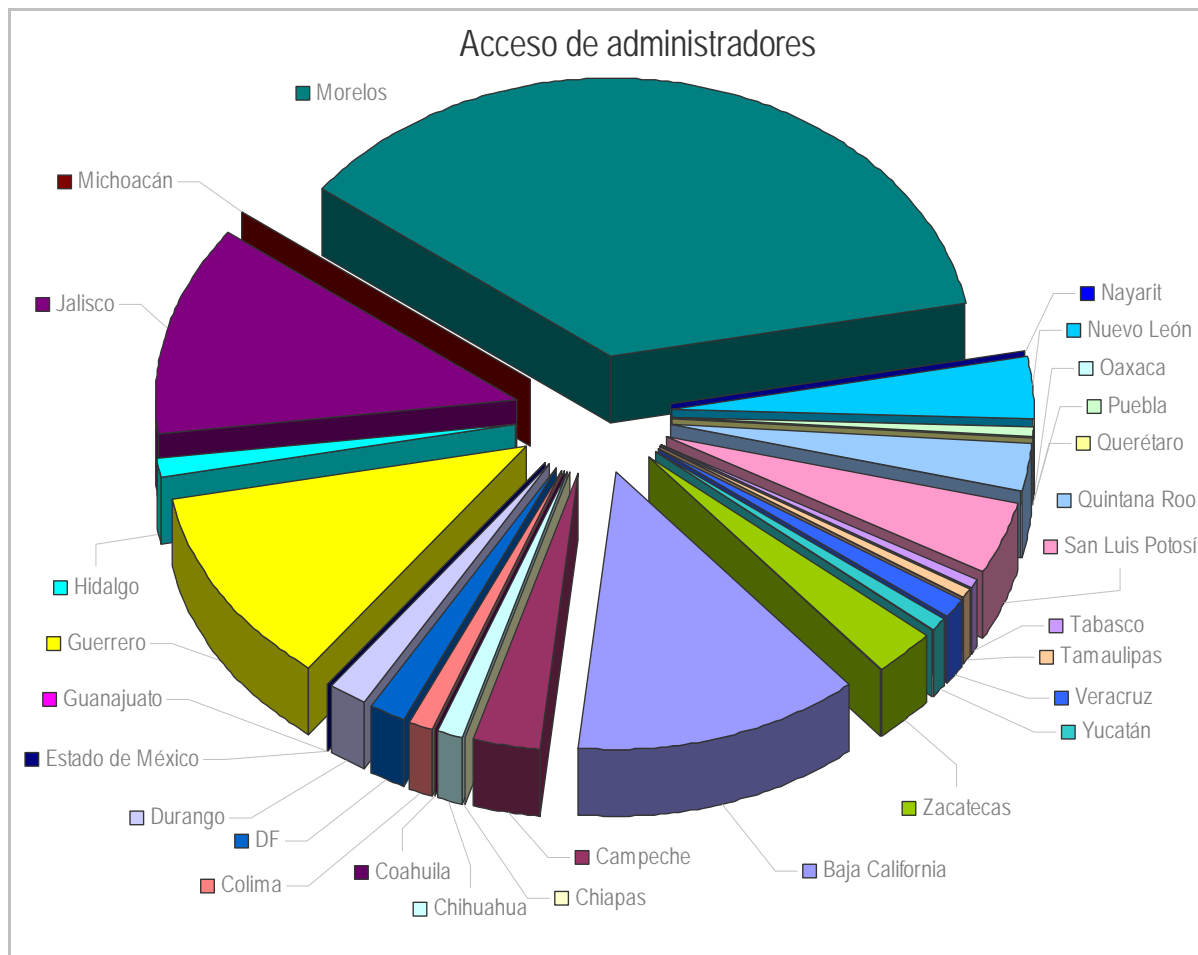
## 2. Accesos de Administradores

Los administradores de cada Tribunal Electoral Estatal controlan el micrositio de su entidad a través de una interfaz web. Cada autenticación exitosa se almacena en una base de datos. Se presenta dicha relación:

Entidad	Entradas a administración	Porcentaje
Baja California	22	12.79%
Campeche	5	2.91%
Chiapas	0	0.00%
Chihuahua	2	1.16%
Coahuila	0	0.00%
Colima	2	1.16%
DF	3	1.74%
Durango	3	1.74%
Estado de México	0	0.00%
Guanajuato	0	0.00%
Guerrero	20	11.63%
Hidalgo	2	1.16%
Jalisco	21	12.21%
Michoacán	0	0.00%
Morelos	63	36.63%
Nayarit	0	0.00%
Nuevo León	6	3.49%
Oaxaca	0	0.00%
Puebla	1	0.58%
Querétaro	0	0.00%

Quintana Roo	5	2.91%
San Luis Potosí	7	4.07%
Tabasco	1	0.58%
Tamaulipas	1	0.58%
Veracruz	2	1.16%
Yucatán	1	0.58%
Zacatecas	5	2.91%
<b>Total</b>	<b>172</b>	<b>100.00%</b>

Contamos con 19 tribunales en constante actualización de información relevante de carácter electoral, con un 26% de crecimiento en entidades activas en comparación al mes anterior. Morelos muestra 36% de la actividad, Baja California, Jalisco y Guerrero emiten entre 10 y 15% mientras que Nuevo León, Quintana Roo, San Luis Potosí y Zacatecas favorecen con su constancia.

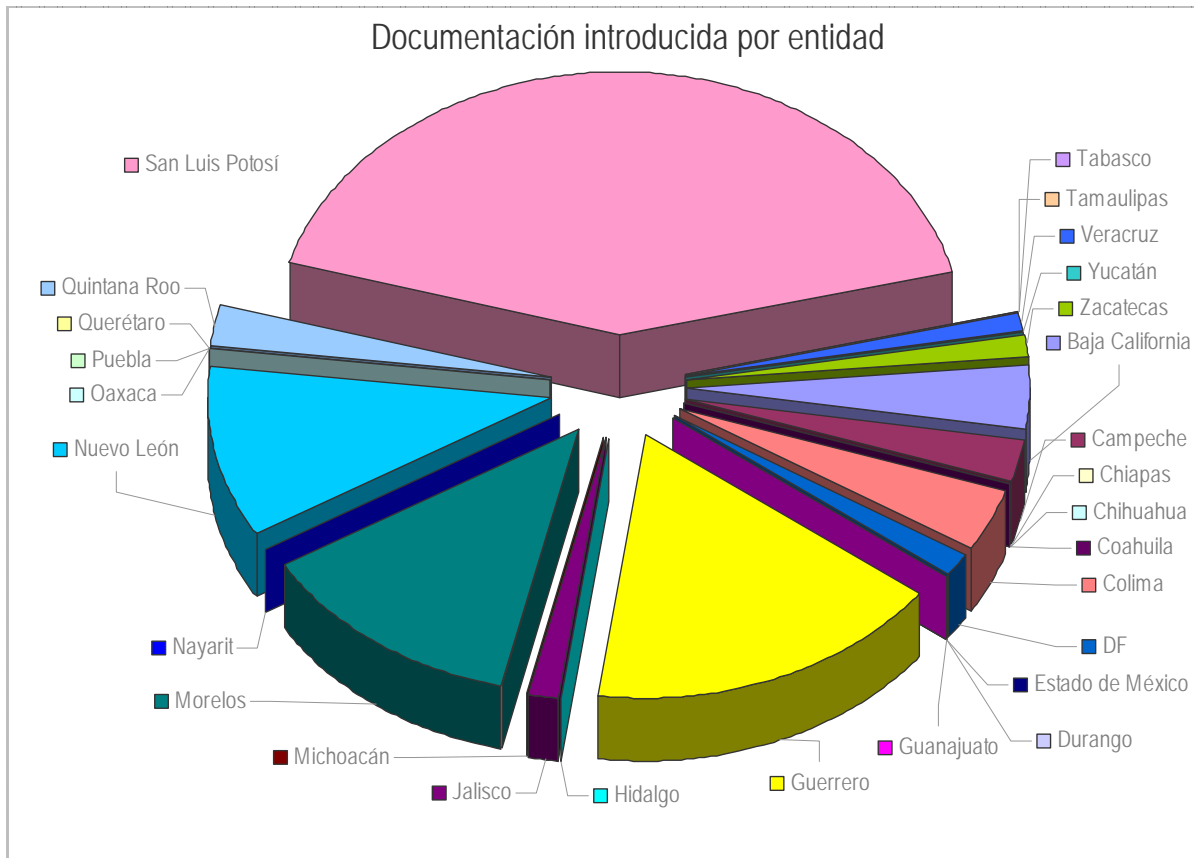


### 3. Contenido Introducido

A continuación se muestra la cantidad de documentos incorporados durante Marzo al SNCJME.

Entidad	Documentos Publicados	Porcentaje
Baja California	3	3.90%
Campeche	2	2.60%
Chiapas	0	0.00%
Chihuahua	0	0.00%
Coahuila	0	0.00%
Colima	3	3.90%
DF	1	1.30%
Durango	0	0.00%
Estado de México	0	0.00%
Guanajuato	0	0.00%
Guerrero	13	16.88%
Hidalgo	0	0.00%
Jalisco	1	1.30%
Michoacán	0	0.00%
Morelos	10	12.99%
Nayarit	0	0.00%
Nuevo León	8	10.39%
Oaxaca	0	0.00%
Puebla	0	0.00%
Querétaro	0	0.00%
Quintana Roo	2	2.60%
San Luis Potosí	32	41.56%
Tabasco	0	0.00%
Tamaulipas	0	0.00%
Veracruz	1	1.30%
Yucatán	0	0.00%
Zacatecas	1	1.30%
<b>Total</b>	<b>77</b>	<b>100.00%</b>

Los nuevos documentos pueden ser sentencias, tesis, jurisprudencias o notificaciones de eventos del mismo Tribunal Electoral Estatal.



Se continúa en la línea de nuevas publicaciones del mes pasado. 12 Tribunales contribuyen, de ellos destacamos la participación de San Luis Potosí, Guerrero, Morelos y Nuevo León que divulgan aproximadamente 80% de la información. Baja California, Coahuila, Zacatecas y Veracruz retoman las actualizaciones de sus sitios.

#### 4. Tráfico en página principal de entidades

Presentamos quince estados que obtuvieron el mayor número de *vistazos*<sup>2</sup> en su página principal.

Estado	% de <i>vistazos</i>
San Luis Potosí	2.16 %
Jalisco	1.61 %
Distrito Federal	1.15 %
Nuevo León	0.97 %
Guerrero	0.96 %
Morelos	0.59 %
Baja California	0.50 %

<sup>2</sup> *Page view* o *vistazo* es la solicitud que el usuario genera para recibir y desplegar una página web. La tabla no toma en cuenta los documentos de la entidad, únicamente los accesos a la página principal.

Oaxaca	0.43 %
Estado de México	0.41 %
Quintana Roo	0.36 %
Puebla	0.36 %
Campeche	0.34 %
Chihuahua	0.32 %
Nayarit	0.31 %
Colima	0.26 %

## 5. Presencia en Buscadores

Los principales buscadores web nos otorgan 6,389 visitas, 53% de las totales del servicio de consulta electoral. Presentamos las principales frases de búsqueda:

Frases	Visitas
electoral	217
jurisprudencia electoral	182
jurisprudencia en materia electoral	71
tribunal electoral del estado de mexico	55
tribunal electoral san luis potosi	37
tee morelos	36
juriselectoral	34
jurisprudencias electorales	32
jurisprudencia electoral en mexico	27
tribunal electoral del distrito federal	27
oaxaca	20
principio de definitividad	20
constancia de residencia	20
tribunal electoral de tamaulipas	17
tribunal	17



Elaborado por:  
Diego García Bustos  
Supervisor de Datos del SNCJME