




DECLARACIÓN DE SITUACIÓN PATRIMONIAL DE INICIO O CONCLUSIÓN DEL CARGO.

Cuernavaca, Mor., a 28 de Enero del 2011



c. Cometeran Xitlali

Presente.

Se hace constar que con esta fecha se recibió su declaración de situación patrimonial, en cumplimiento a lo previsto en los artículos 27 fracción XI, 75 y 77 fracción I y III de la Ley Estatal de Responsabilidades de los Servidores Públicos.

Por acuerdo del Director General de Asuntos Jurídicos y Situación Patrimonial de esta Secretaría de la Contraloría, acusamos de recibido su declaración, la cual pasará a formar parte del expediente a su nombre que obra en esta Dirección General.

Se recomienda conservar copia requisitada de este formato, ya que de solicitar copias a la Dependencia será mediante escrito y previo pago.

ATENTAMENTE
DIRECCIÓN GENERAL DE ASUNTOS JURÍDICOS
Y SITUACIÓN PATRIMONIAL
SUBDIRECCIÓN DE SITUACIÓN PATRIMONIAL

Copia



GOBIERNO DEL ESTADO
DE MORELOS
2006 - 2012

Morelos, tierra de libertad y trabajo. ★

Secretaría de la Contraloría

**Declaración de Situación Patrimonial
Inicio o Conclusión del cargo**

INSTRUCTIVO Y FORMATO

INSTRUCTIVO DE LLENADO

ACUIDADOSAMENTE ESTE INSTRUCTIVO ANTES DE LLENAR EL FORMATO

CONSIDERACIONES GENERALES

Tal como lo establece la Constitución Política del Estado Libre y Soberano de Morelos en su artículo 133 bis y Ley Estatal de Responsabilidades de los Servidores Públicos, en sus artículos 27 fracción XI, 75 y 77 fracciones I y III, se deberá presentar la Declaración de Situación Patrimonial de Inicio o Conclusión, dentro de los 30 días naturales siguientes a la toma de posesión o separación del Cargo, respectivamente.

La información que se deberá asentar en la Declaración de Situación Patrimonial de Inicio o Conclusión, según se el caso, será aquella que exista en el momento de preparar la declaración. Cualquier movimiento posterior en el patrimonio del Servidor Público, se asentará en la siguiente declaración.

Para efectos de la Declaración de Situación Patrimonial, no tiene relevancia el régimen (Sociedad Conyugal o Separación de bienes) bajo el que haya contraído matrimonio.

- Escriba con claridad, con letra de molde, ya sea con bolígrafo, máquina de escribir o computadora.
- Los importes en dinero se anotarán de derecha a izquierda, sin centavos, ocupando una casilla por cada dígito y anotando ceros a la izquierda en los cuadros sobrantes, ejemplo:

\$250,000 valor de adquisición

\$	0	0	0	2	5	0	0	0	0
----	---	---	---	---	---	---	---	---	---

Monto de la operación

- En las fechas se ocupará un dígito en cada casilla como corresponda, empezando por el año, mes y día, Ejemplo: 2 de octubre del 2002

0	2	1	0	0	2
A	A	M	M	D	D

- Cerciórese de haber firmado en todas las hojas en la parte inferior izquierda que se indica.

CONSIDERACIONES POR CAPÍTULO

- **DATOS GENERALES.-** En nombre y apellidos, deberá anotarlos sin abreviaciones con excepción de las personas que lo tengan registrado así en su acta de nacimiento.

Utilizar todos los espacios disponibles para el RFC con HOMOClave. De igual forma para anotar su CURP.

El lugar de nacimiento deberá indicar el municipio o delegación y separado por una coma, el Estado al que pertenece.

Para el caso del Sexo, solo debe anotar la letra que corresponda: **M** para Masculino y **F** para Femenino.

Si dispone de un correo electrónico personal, deberá anotarlo, esto con el objeto de que pueda recibir información por este medio, si fuera necesario.

- **DATOS DEL CARGO.-** Anotará el cargo que va a desempeñar o que concluye, mencionando la fecha en que toma posesión o se retira del cargo, según sea el caso. El nombre del cargo, dependencia, organismo o ayuntamiento, así como área de adscripción, deberá anotarlos sin abreviaciones, exceptuando cuando quiera indicar "Dirección General" con Dir. Gral. o "Coordinación" como Coord.

En área de adscripción indicará el área a la que pertenece el cargo que va a ocupar o que concluye, exceptuando cuando Usted ocupe un cargo de Dirección General o Coordinación, o nivel similar, por ejemplo: Cargo: Jefe de Departamento de Recursos Materiales; área de Adscripción: Coordinación Administrativa.

- III.- **INGRESOS.-** Anotará el monto de percepción mensual por concepto de salarios, después de haber descontado los impuestos y cuotas de Seguridad Social. En el caso de tener otros ingresos, éstos serán bajo los mismos criterios señalados en este párrafo, indicando en la sección XI.- **OBSERVACIONES Y ACLARACIONES**, el concepto de estos ingresos.

Las cantidades deberán ser redondeados y sin centavos.

- IV.- **BIENES MUEBLES.-** Anote el número que corresponda según la clave de bien mueble con que cuenta, así como su valor, tanto del declarante como de su conyuge y dependientes económicos, en caso de tenerlos. El valor del bien deberá ir redondeado y sin centavos.

- V.- **VEHICULOS.**- Anote la clave de operación referente al vehículo, si se trata de otro tipo de transporte como avión, tractor, etc. deberá especificarlo también en esta sección.
- VI.- **BIENES INMUEBLES.**- Anote la clave que corresponda al tipo de inmueble con el que cuenta. **IMPORTANTE** anotar el registro que se tenga ante el Registro Público de la Propiedad. En caso de terrenos ejidales, deberá señalar en el mismo espacio la sesión de derechos correspondiente.
- VII.- **INVERSIONES.**- Anote la clave de inversión con que cuenta, en caso de tener inversión en un negocio propio, deberá señalarlo en la sección VIII.- **OTRO TIPO DE INVERSIÓN**
- VIII.- **OTRO TIPO DE INVERSIÓN.**- En caso de que el declarante, cónyuge o dependientes económicos, tengan un negocio o sean partícipes en sociedad, en despacho o bufete externo, deberá anotar en esta sección con los datos que se indican.
Por ejemplo: "Zapatería San Carlos"; en el renglón de tipo de inversión anotará "Negocio, Zapatería" y en la parte de Razón Social anotará "San Carlos".
En caso de que el declarante y el cónyuge sean socios del mismo negocio, despacho o bufete, deberá sumar el total de la inversión, tanto del declarante como del cónyuge, así como el porcentaje de participación.
- IX.- **GRAVÁMENES O ADEUDOS.**- Anotará la clave del tipo de gravamen o adeudo que tenga al momento de la presentación de esta Declaración Patrimonial.
Si el adeudo es con una persona particular, deberá anotar en el espacio de "Institución o Acreedor" el nombre completo de esa persona.
- X.- **DATOS DEL CÓNYUGE.**- En esta sección anotará los datos del cónyuge o concubina (o) , en su caso, deberá anotar si trabaja, el ingreso que tiene así como el tipo de ingreso.
En caso de tener dependientes económicos, deberá anotar sus datos en esta sección.
- XI.- **OBSERVACIONES Y ACLARACIONES.**- Si requiere hacer alguna anotación especial o aclaración, esta la podrá realizar en esta sección.
Si el espacio no le es suficiente, podrá utilizar las hojas en blanco que considere necesarias, debiendo anexarlas debidamente firmadas y deberá indicar su nombre completo y RFC con **HOMOCLAVE**.
- XII.- **REFERENCIAS PERSONALES DE DOS FAMILIARES.**- En esta sección anotará el nombre, domicilio y teléfono de dos familiares del declarante, de preferencia que no vivan en el mismo domicilio del declarante.

EL ACUSE DE RECIBIDO ES EL ÚNICO DOCUMENTO QUE ACREDITA EL CUMPLIMIENTO DE LA OBLIGACIÓN.

ORIENTACIÓN


En caso de requerir alguna orientación o aclaración en el llenado de esta Declaración Patrimonial, podrá acudir a esta Secretaría de la Contraloría de lunes a viernes en horario de 8:00 a 17:00 horas, en la calle de Francisco Leyva no. 11, Colonia Centro, Cuernavaca, Morelos; o bien puede llamar al teléfono (01 777) 3292200 extensiones 1918 o 1937.



DECLARACIÓN DE SITUACIÓN PATRIMONIAL DE INICIO O CONCLUSIÓN DE CARGO

S.C. SECRETARIO DE LA CONTRALORIA

Bajo protesta de decir verdad y en cumplimiento a lo previsto en los artículos 27 fracción XI, 75 y 77 fracciones I y III de la Ley Estatal de Responsabilidades de los Servidores Públicos, presento ante usted mi Declaración de Situación Patrimonial.



AREA EXCLUSIVA PARA SELLO DE RECEPCION

DATOS GENERALES

Apellido Paterno GÓMEZ

Apellido Materno TERÁN

Nombre (s) XITLALI

ESPECIALIDAD EN DERECHO CONSTITUCIONAL | 3948828 | MEXICANA
Grado máximo de estudios y especialidad. Cédula Profesional Nacionalidad

G.O.T.X.B.O.1.2.2.B | E.D.7 | G.O.T.X.B.O.1.2.2.B.M.G.R.M.R.T.O.1
Registro Federal de Contribuyentes Homoclave CURP Clave Única de Registro Poblacional

IGUALA, GUERRERO | 30/12/28 | 30 | F | SOLTERA
Lugar de nacimiento (Delegación o Municipio / Estado) Fecha de Nacimiento Edad Sexo (M o F) Estado Civil

[Redacted] | [Redacted]
Domicilio Particular (calle y número exterior e interior) Colonia

CUERNAVACA | MOBELOS | 777 | [Redacted]
Delegación o Municipio Entidad Federativa Lada Teléfono Particular

[Redacted] | [Redacted]
Correo (s) electrónico (s) personal (es) Código Postal

[Signature]
Firma del Declarante

ESTADO DEL CARGO

En caso de presentar declaración de INICIO, ¿trabajo anteriormente en Gobierno del Estado?

SI NO

SECRETARIA GENERAL Cargo que va a desempeñar o que concluye | Fecha de Inicio o Conclusión 11/10/11
A A M M D D

TRIBUNAL ELECTORAL DEL PODER JUDICIAL DEL ESTADO DE MORELOS
Dependencia u Organismo

SECRETARIA GENERAL
Área de Adscripción

RETORNO DE NEPTUNO No.6 | JARDINES DE CUERNAVACA
Domicilio Oficial (calle y número exterior e interior o piso) Colonia

CUERNAVACA, MORELOS | 62360 | 777 | 3154580 | 102
Delegación o Municipio / Entidad Federativa Código Postal Clave de Teléfono Oficial Extensión
Larga distancia

xitali.gomez@teem.gob.mx
Correo (s) electrónico (s) Oficial (es)

PODER: Ejecutivo Legislativo Judicial Municipio

INGRESOS

(Anotar cantidades sin centavos)

Remuneración Mensual Neto del Servidor Público \$ 10,000,237.70
(anote la suma de sueldos, honorarios, compensaciones, gratificaciones, bonos y otras prestaciones que reciba de manera mensual)

Remuneración Mensual Neto del Servidor Público por otros ingresos \$ _____
(anote la suma de sueldos, honorarios, compensaciones, gratificaciones, bonos y otras prestaciones que reciba de manera mensual)

Ingreso Mensual neto del declarante \$ _____
Detalle el concepto de sus otros ingresos en la sección XI de Observaciones

Ingreso Mensual neto del cónyuge y dependientes \$ _____

BIENES MUEBLES

Deberá anotar la clave y el valor del bien mueble que posea al momento de causar ALTA o BAJA en el puesto.

- 1 Menaje total de casa (artículos del hogar) 2 Joyas, bienes suntuarios y obras de arte 3 Maquinaria 4 Semovientes (ganado y aves) 5 Otros no comprendidos (detallar en la parte de aclaraciones)

Clave	Valor del bien mueble
	\$ _____
	\$ _____
	\$ _____
	\$ _____
	\$ _____
	\$ _____

Clave	Valor del bien mueble
	\$ _____
	\$ _____
	\$ _____
	\$ _____
	\$ _____
	\$ _____

[Firma]
Firma del Declarante

VEHICULOS

TIPO DE OPERACION:

- ① Compra
- ② Venta
- ③ Donación
- ④ Herencia o Legado
- ⑤ Otra

FORMA DE PAGO:

- ① Contado
- ② Crédito
- ③ Otra

1

Tipo de operación: Forma de pago:

Marca / Tipo de Vehículo: Modelo: Registro Vehicular:

Fecha de Operación:

No. de serie: Placas: No. de Motor: Monto de la operación: \$

Entidad Federativa: PROPIETARIO: Declarante Cónyuge Dependientes económicos Otro

2

Tipo de operación: Forma de pago:

Marca / Tipo de Vehículo: Modelo: Registro Vehicular:

Fecha de Operación:

No. de serie: Placas: No. de Motor: Monto de la operación: \$

Entidad Federativa: PROPIETARIO: Declarante Cónyuge Dependientes económicos Otro

3

Tipo de operación: Forma de pago:

Marca / Tipo de Vehículo: Modelo: Registro Vehicular:

Fecha de Operación:

No. de serie: Placas: No. de Motor: Monto de la operación: \$

Entidad Federativa: PROPIETARIO: Declarante Cónyuge Dependientes económicos Otro

4

Tipo de operación: Forma de pago:

Marca / Tipo de Vehículo: Modelo: Registro Vehicular:

Fecha de Operación:

No. de serie: Placas: No. de Motor: Monto de la operación: \$

Entidad Federativa: PROPIETARIO: Declarante Cónyuge Dependientes económicos Otro

5

Tipo de operación: Forma de pago:

Marca / Tipo de Vehículo: Modelo: Registro Vehicular:

Fecha de Operación:

No. de serie: Placas: No. de Motor: Monto de la operación: \$

Entidad Federativa: PROPIETARIO: Declarante Cónyuge Dependientes económicos Otro

6


Tipo de operación: Forma de pago:

Marca / Tipo de Vehículo: Modelo: Registro Vehicular:

Fecha de Operación:

No. de serie: Placas: No. de Motor: Monto de la operación: \$

Entidad Federativa: PROPIETARIO: Declarante Cónyuge Dependientes económicos Otro



 Firma del Declarante

INMUEBLES



Indicar una clave del tipo de inmueble que se registra para el momento de causar ALTIAMO, en el presente

- ① Casa habitación
- ② Departamento
- ③ Terreno
- ④ Local industrial/comercial
- ⑤ Rancho
- ⑥ Granja
- ⑦ Bodega
- ⑧ Otro, especifique

- TIPO DE OPERACIÓN:**
- ① Compra
 - ② Venta
 - ③ Donación
 - ④ Herencia o Legado
 - ⑤ Otro especifique

- FORMA DE PAGO:**
- ① Contado
 - ② Crédito
 - ③ Otra

1

Clave Tipo de operación Forma de pago Datos de Inscripción ante el Registro Público de la Propiedad Fecha de Operación (A A M M D D)

Ubicación del Inmueble (calle y número exterior e interior) Colonia

Delegación o Municipio Entidad Federativa Código Postal \$ Valor del inmueble

TITULAR: Declarante Cónyuge Dependiente Ambos Otro Superficie terreno Superficie construcción

2

Clave Tipo de operación Forma de pago Datos de Inscripción ante el Registro Público de la Propiedad Fecha de Operación (A A M M D D)

Ubicación del Inmueble (calle y número exterior e interior) Colonia

Delegación o Municipio Entidad Federativa Código Postal \$ Valor del inmueble

Declarante Cónyuge Dependiente Ambos Otro Superficie terreno Superficie construcción

3

Clave Tipo de operación Forma de pago Datos de Inscripción ante el Registro Público de la Propiedad Fecha de Operación (A A M M D D)

Ubicación del Inmueble (calle y número exterior e interior) Colonia

Delegación o Municipio Entidad Federativa Código Postal \$ Valor del inmueble

Declarante Cónyuge Dependiente Ambos Otro Superficie terreno Superficie construcción


4

Clave Tipo de operación Forma de pago Datos de Inscripción ante el Registro Público de la Propiedad Fecha de Operación (A A M M D D)

Ubicación del Inmueble (calle y número exterior e interior) Colonia

Delegación o Municipio Entidad Federativa Código Postal \$ Valor del inmueble

Declarante Cónyuge Dependiente Ambos Otro Superficie terreno Superficie construcción


Firma del Declarante

OTRO TIPO DE INVERSIÓN (negocio, empresa, bufete, etc.)

1

Tipo de inversión (negocio, empresa, bufete, etc.) Razón Social de la Inversión Ubicación

Giro principal del negocio o inversión

Fecha Inicio de operaciones

Delegación o Municipio Entidad Federativa

Valor inicial de la inversión Valor actual Moneda (% participación)

TITULAR: Declarante Cónyuge Ambos Dependiente Otro

2

Tipo de inversión (negocio, empresa, bufete, etc.) Razón Social de la Inversión Ubicación

Giro principal del negocio o inversión

Fecha Inicio de operaciones

Delegación o Municipio Entidad Federativa

Valor inicial de la inversión Valor actual Moneda (% participación)

TITULAR: Declarante Cónyuge Ambos Dependiente Otro

3

Tipo de inversión (negocio, empresa, bufete, etc.) Razón Social de la Inversión Ubicación

Giro principal del negocio o inversión

Fecha Inicio de operaciones

Delegación o Municipio Entidad Federativa

Valor inicial de la inversión Valor actual Moneda (% participación)

TITULAR: Declarante Cónyuge Ambos Dependiente Otro

4

Tipo de inversión (negocio, empresa, bufete, etc.) Razón Social de la Inversión Ubicación

Giro principal del negocio o inversión

Fecha Inicio de operaciones

Delegación o Municipio Entidad Federativa

Valor inicial de la inversión Valor actual Moneda (% participación)

TITULAR: Declarante Cónyuge Ambos Dependiente Otro

5

Tipo de inversión (negocio, empresa, bufete, etc.) Razón Social de la Inversión Ubicación


Giro principal del negocio o inversión

Fecha Inicio de operaciones

Delegación o Municipio Entidad Federativa

Valor inicial de la inversión Valor actual Moneda (% participación)

TITULAR: Declarante Cónyuge Ambos Dependiente Otro


Firma del Declarante

¿ESTÁ CASADO O EN CONCUBINATO?



¿Vive usted con su cónyuge o en concubinato? NO SI Si su respuesta es **AFIRMATIVA**, favor de proporcionar su nombre

Apellido Paterno _____

Apellido Materno _____

Nombre (s) _____

¿Su cónyuge o concubina(o) percibe ingresos? NO SI

Si su respuesta es **AFIRMATIVA**, por favor de anotar los datos que a continuación se solicitan:

Lugar de Trabajo _____ Lada _____ Teléfono de lugar de trabajo _____

Domicilio del lugar de trabajo _____ Colonia _____ Delegación o Municipio _____

Entidad Federativa _____ Código Postal _____ Cargo y Actividad que desempeña _____

¿Su cónyuge o concubina (o) vive en el mismo domicilio de USTED? NO SI

Si su respuesta es **NEGATIVA**, indique su domicilio particular, RFC y teléfono particular.

Domicilio Particular (calle y número exterior e interior) _____ Colonia _____


Delegación o Municipio _____ Entidad Federativa _____ Código Postal _____

Registro Federal de Contribuyentes _____ Homoclave _____ Lada _____ Teléfono Particular _____

¿Tiene USTED dependientes económicos? NO SI

Si su respuesta es **AFIRMATIVA**, proporcione sus nombres, edad y parentesco o vínculo con USTED

DEPENDIENTES ECONÓMICOS		
Nombre	Edad	Parentesco o Vínculo



 Firma del Declarante

(Si requiere usar más espacio en esta sección, puede utilizar la parte posterior de esta hoja)

REFERENCIAS PERSONALES DE DOS FAMILIARES

Nombre completo empezando por el apellido paterno, materno y nombre (s)	Domicilio	Teléfono con lada
GÓMEZ TERÁN JOSÉ SALOMÓN	[REDACTED]	[REDACTED]
GÓMEZ AGUILAR J. SALOMÓN	[REDACTED]	[REDACTED]

C. Secretaria de la Contraloría del Estado, solicito se sirva tener por presentada esta declaración, pidiendo me sea otorgado el acuse de recibo correspondiente.

Así mismo y para efectos de lo señalado en el artículo 81 de la Ley de Eatal de Responsabilidades de los Servidores Públicos, manifiesto expresamente mi autorización para que se verifique y coteje, el contenido de esta Declaración, ante cualquier Institución.



Fecha de elaboración:

Quernavaca, Morelos a 25 de enero del 2011



 Firma del Declarante